



# IPランドスケープ支援事業 公募説明会

## 【IPL支援ポータルの使い方】

---

株式会社テックコンシリエ

# IPL支援ポータル

---

1. アカウントの新規登録
2. 通常のログイン方法
3. パスワードのリセット方法
4. 利用申請の流れ
5. IPL支援ポータルについて

# 1. アカウムの新規登録 1/8



<https://ipl2026-2027.inpit.go.jp/>

IPL支援ポータル  
INPIT IPランドスケープ支援事業

事業案内 公募要領 公募説明会 支援事例 お問い合わせ

→ ログイン

## IPL支援ポータル

IPランドスケープで経営戦略をアップデート

独立行政法人工業所有権情報・研修館(INPIT)では、  
経営や事業の課題に対する経営者の意思決定やアクションを  
市場や事業、知財等の情報の分析を通じて、ご支援しています。

利用申請はこちら → 事業案内を見る

### INPIT公式ドキュメント

IPランドスケープの実践に役立つ、INPIT公式の冊子をダウンロードいただけます。

- こちらは、IPL支援ポータルのトップ画面です。右上の「ログイン」をクリックしてください。

# 1. アカウ​​トの新規登録 2/8

## ログイン

IPL支援ポータル

メールアドレス

例: taro.yamada@example.jp


パスワード

ログイン

このサイトは reCAPTCHA によって保護されており、Google の [プライバシーポリシー](#) と [利用規約](#) が適用されます。

[パスワードを忘れた方](#)

新規登録はこちら



## 新規登録

IPL支援ポータル

氏名

山田 太郎

メールアドレス

例: taro.yamada@example.jp

パスワード

12文字以上の強力なパスワードを設定してください

[利用規約](#) および [プライバシーポリシー](#) に同意します

登録する

このサイトは reCAPTCHA によって保護されており、Google の [プライバシーポリシー](#) と [利用規約](#) が適用されます。

すでにアカウントをお持ちの方

- 🖱️ ログイン画面。「**新規登録はこちら**」をクリックします。必要事項を入力し、「**登録する**」をクリックします。

# 1. アカウムの新規登録 3/8

**登録完了**

確認メールを送信しました。メール内のリンクをクリックして登録を完了してください。

- 「登録完了」に画面が切り替わります。

# 1. アカウントの新規登録 4/8



- メールアドレスの確認というタイトルのメールが送られてきます。
- 「メールアドレスを確認」をクリックします。





# 1. アカウントの新規登録 7/8

【IPL支援ポータル】認証コード 受信トレイ x

IPL支援ポータル <noreply+stg@ipl2026-2027.inpit.go.jp>  
To 自分 ▾ 10:38 (5 分前)

IPL支援ポータル

浅野肇 様

多要素認証のための認証コードをお知らせします。

**8 4 3 1 0 8**

このコードは10分間有効です。心当たりがない場合はこのメールを無視してください。

このメールは IPL支援ポータルから自動送信されています。

**多要素認証**

メールに送信された認証コードを入力してください

認証コード

8 4 3 1 0 8

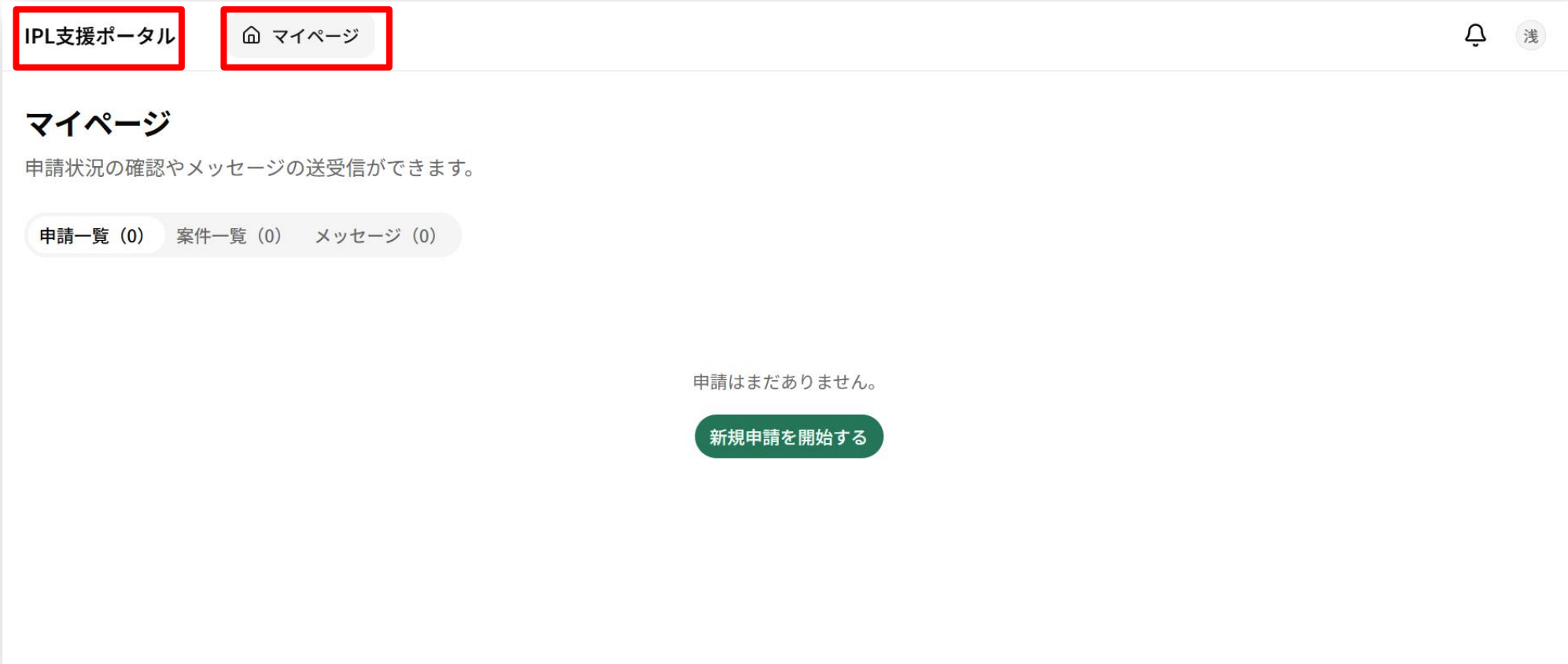
**認証する**

このサイトは reCAPTCHA によって保護されており、Google の [プライバシーポリシー](#) と [利用規約](#) が適用されます。

**コードを再送する**

- 【IPL支援ポータル】認証コードというタイトルのメールが届きます。
  - 認証コードを入力後、最後に「認証する」をクリックしてください。ポータル画面に切り替わります。
- ※しばらくしてもメールが届かない場合は「コードを再送する」を押してください。

# 1. アカウ​​トの新規登録 8/8



- アカウ​​トの新規登録が終わり、IPL支援ポータルにログインできました。
- こちらは、IPL支援ポータルの「マイページ」にログインした画面です。
- IPL支援ポータルをクリックすると、ポータルのトップ画面に戻ります。

## 2. 通常のログイン方法 1/4

The screenshot shows the top navigation bar of the IPL Support Portal. The logo 'IPL支援ポータル' and 'INPIT IPランドスケープ支援事業' are on the left. The navigation menu includes '事業案内', '公募要領', '公募説明会', '支援事例', and 'お問い合わせ'. The 'ログイン' button is highlighted with a red box.

**IPL支援ポータル**  
INPIT IPランドスケープ支援事業

事業案内 公募要領 公募説明会 支援事例 お問い合わせ

**ログイン**

# IPL支援ポータル

IPランドスケープで経営戦略をアップデート

独立行政法人工業所有権情報・研修館(INPIT)では、  
経営や事業の課題に対する経営者の意思決定やアクションを  
市場や事業、知財等の情報の分析を通じて、ご支援しています。

[利用申請はこちら →](#) [事業案内を見る](#)

### INPIT公式ドキュメント

IPランドスケープの実践に役立つ、INPIT公式の冊子をダウンロードいただけます。

- 知財はここから。** PDF / 2.7MB  
5ステップで学ぶ  
課題解決のための  
IPランドスケープ  
実践ワークブック
- IPランドスケープ支援事業  
令和4-5年度支援事例集  
市場・戦い方・連携相手を見極める  
IPランドスケープ  
マニュアル PDF / 3.2MB
- IPランドスケープ支援事業  
令和6年度支援事例集  
市場・戦い方・連携相手を見極める  
IPランドスケープ  
知財情報で加速する経営判断 PDF / 4.2MB

## 2. 通常のログイン方法 2/4

### ログイン

IPL支援ポータル


メールアドレス

パスワード

**ログイン**

このサイトは reCAPTCHA によって保護されており、Google の [プライバシーポリシー](#) と [利用規約](#) が適用されます。

[パスワードを忘れた方](#)  
[新規登録はこちら](#)



### 多要素認証

メールに送信された認証コードを入力してください

認証コード

**認証する**

このサイトは reCAPTCHA によって保護されており、Google の [プライバシーポリシー](#) と [利用規約](#) が適用されます。

[コードを再送する](#)

- アカウント設定時に設定したメールアドレス、パスワードを入力してください。
- 「認証コード」を求められます。

## 2. 通常のログイン方法 3/4

【IPL支援ポータル】認証コード 受信トレイ x

IPL支援ポータル <noreply+stg@ipl2026-2027.inpit.go.jp>  
To 自分 ▾ 10:38 (5分前)

IPL支援ポータル

浅野肇 様

多要素認証のための認証コードをお知らせします。

**8 4 3 1 0 8**

このコードは10分間有効です。心当たりがない場合はこのメールを無視してください。

このメールは IPL支援ポータルから自動送信されています。

**多要素認証**

メールに送信された認証コードを入力してください

認証コード

8 4 3 1 0 8

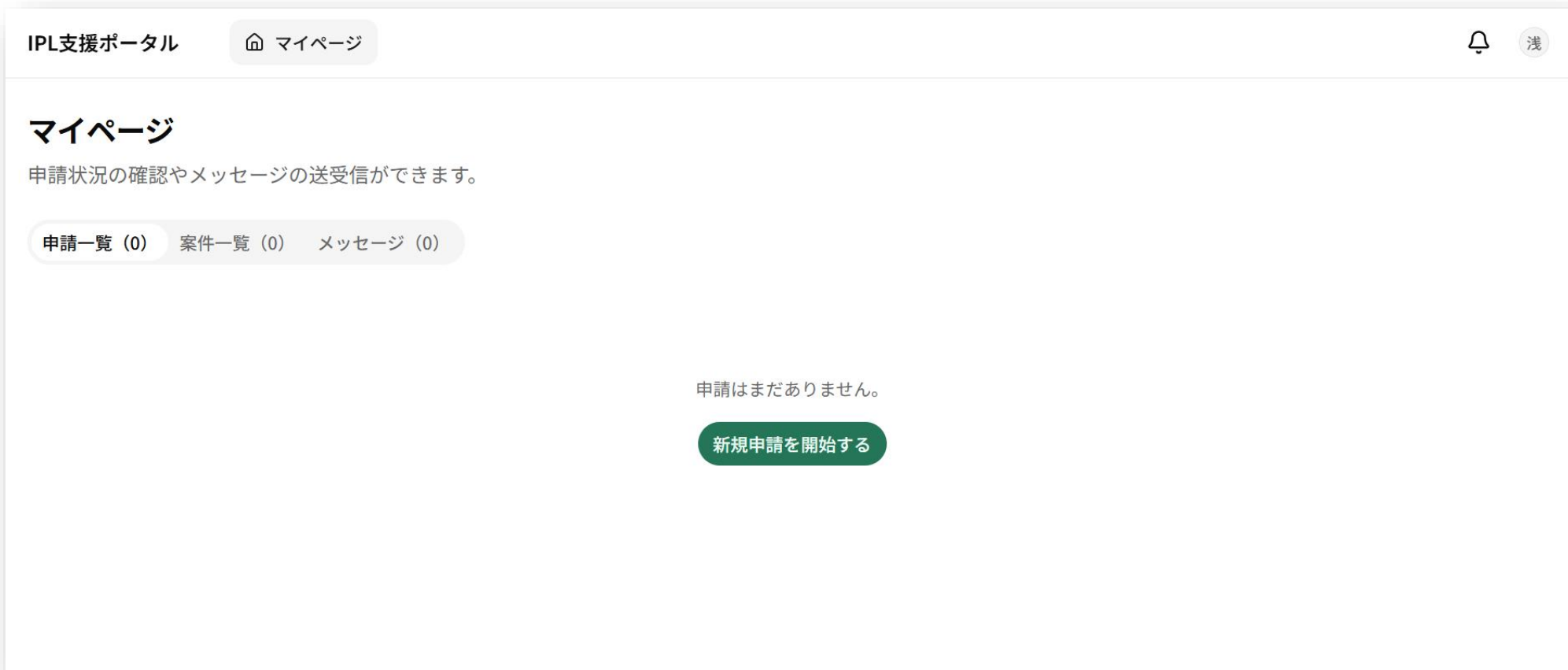
認証する

このサイトは reCAPTCHA によって保護されており、Google の [プライバシーポリシー](#) と [利用規約](#) が適用されます。

コードを再送する

- 【IPL支援ポータル】認証コードというタイトルのメールが届きます。
  - 認証コードを入力後、最後に「認証する」をクリックしてください。ポータル画面に切り替わります。
- ※しばらくしてもメールが届かない場合は「コードを再送する」を押してください。

## 2. 通常のログイン方法 4/4



- こちらは、ポータルにログインしたあとの画面です。

### 3. パスワードのリセット方法 1/3

**ログイン**  
IPL支援ポータル

メールアドレス  
satsuki.meshiai@tech-consiglie.com

パスワード  
|

**ログイン**

このサイトは reCAPTCHA によって保護されており、Google の [プライバシーポリシー](#) と [利用規約](#) が適用されます。

[パスワードを忘れた方](#)  
新規登録は [こちら](#)

パスワードを忘れた方

パスワードを忘れた方

新規登録は [こちら](#)

- IPL支援ポータルのログイン画面に行き、「パスワードを忘れた方」をクリックします。

### 3. パスワードのリセット方法 2/3

#### パスワードリセット

登録済みのメールアドレスを入力してください

メールアドレス

例: taro.yamada@example.jp

リセットリンクを送信

このサイトは reCAPTCHA によって保護されており、Google の [プライバシーポリシー](#) と [利用規約](#) が適用されます。

[ログイン画面に戻る](#)

#### メール送信完了

パスワードリセットのリンクをメールで送信しました。メールを確認してください。

[ログイン画面に戻る](#)

- 登録済のメールアドレスを入力し、「**リセットリンクを送信**」をクリックします。
- 左の画面が表示されます。

### 3. パスワードのリセット方法 3/3



- パスワードリセット案内のメールが届きますので、緑の「**パスワードをリセット**」をクリックします。
- 新しいパスワードを設定してください。最後に「**パスワードを変更する**」をクリックします。リセット完了です。

## 4. 利用申請の流れ 1/12



- マイページにある緑の「**新規申請を開始する**」をクリックします。

# 4. 利用申請の流れ 2/12

## 新規申請

申請者区分を選択して申請を開始してください。

### 入力・送信にあたっての注意

本事業の利用申請にあたっては、以下の点にご注意ください。

#### ① 必要事項を全てご記入ください

本ウィザードの各ステップ（同意書 / チェックリスト / 基本情報 / INPIT 窓口 / 設問 / 補足資料）にある全ての必須項目をご回答のうえ、提出してください。「記入例を見る」ボタンで各設問の参考例を、提出前の確認画面で採択基準をご確認いただけます。

#### ② 申請の送信方法

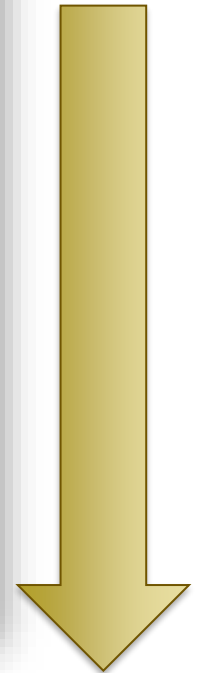
公募受付期間中に本ウィザードから提出してください。申請受領から2営業日以内に、事務局より受領確認のメッセージをお送りいたします。申請送信日から3営業日以上経過しても事務局から連絡がない場合は、申請受付窓口（ipl2026-2027@tech-consiglie.com）宛にご一報ください。

#### ③ 補足資料の位置づけ

利用申請フォーム以外に提出される資料は、あくまでフォーム記載を裏付けるための「補足」です。「設問」の回答欄で十分な説明をすることを心がけ、補足資料を添付する場合は参照すべき箇所を回答欄で明示してください。

（好ましい例）「… ●●性が★★である点が特徴であり（定量的な比較については補足資料1のP5参照） …」

（好ましくない例）「… ●●性については補足資料1を参照。」



## 4. 利用申請の流れ 3/12

### 申請者区分の選択

該当する申請者区分を選択してください。区分によって設問の内容が異なります。

- 事業者用**  
現時点で事業を行っている申請者（中小企業、スタートアップ、個人事業主等）
- 大学・公設試等研究機関用**  
大学・研究機関等の申請者

申請を開始

# 4. 利用申請の流れ 4/12

## 申請書の編集

各セクションを入力してください。途中で下書き保存ができます。



### 同意事項

本事業の利用申請にあたっては下記の3点について同意いただく必要があります。同意いただけない場合は、利用申請フォームを送信いただいても支援対象案件の候補にはなりません。

#### ① 個人情報の取扱い

受託事業者である株式会社テックコンシリエ（以下「事務局」という）及び独立行政法人工業所有権情報・研修館（以下「INPIT」という）は、本利用申請フォーム、添付資料その他の本事業に関連して提供いただく各情報に含まれる氏名、住所、電話番号及びメールアドレスなどの個人情報を、本事業を含む INPIT の業務の目的において利用します。

また、本事業の利用申請者の承諾なしに、本事業の受託事業者により特許情報等の分析の実施依頼がなされた特許情報分析会社等（以下「連携する特許情報分析会社等」）申請者所在地の知財総合支援窓口（INPITの関

## 4. 利用申請の流れ 5/12

### 申請書の編集

各セクションを入力してください。途中で下書き保存ができます。



- 1. 同意事項** 「個人情報」「秘密情報」「選考結果へのご意見等」3点の取扱い
- 2. チェックリスト** 支援参加条件の確認（11項目）
- 3. 基本情報** 申請組織・連絡先情報
- 4. 窓口の支援** 知財総合支援窓口の担当者情報
- 5. 設問** 事業概要・知財活用の現状・支援ニーズに関する設問
- 6. 補足資料** 添付書類のアップロード

## 4. 利用申請の流れ 6/12

### 申請書の編集

各セクションを入力してください。途中で下書き保存ができます。



同意事項



チェックリスト



基本情報



窓口の支援



設問



補足資料

### 申請書の編集

各セクションを入力してください。途中で下書き保存ができます。



同意事項



チェックリスト



基本情報



窓口の支援



設問



補足資料

### 申請書の編集

各セクションを入力してください。途中で下書き保存ができます。



同意事項



チェックリスト



基本情報



窓口の支援



設問



補足資料

# 4. 利用申請の流れ 7/12

## 申請書の編集

各セクションを入力してください。途中で下書き保存ができます。



同意事項



チェックリスト



基本情報



窓口の支援



設問



補足資料

### 補足資料

補足資料をアップロードしてください。補足資料はあくまで「補助的な参考資料」の位置づけです。設問の回答欄に十分な説明を記載した上で、補足資料の該当箇所を参照する形式が望ましいです。



ファイルをドラッグ&ドロップ

またはクリックして選択 (PDF, Word, Excel, PowerPoint, 画像)

戻る

下書き保存

確認画面へ

- 入力した内容は、途中保存(下書き保存)ができます。

🕒 下書きを保存しました

# 4. 利用申請の流れ 8/12

## 申請内容の確認

入力内容を確認してください。問題がなければ提出してください。下部に参  
ます。

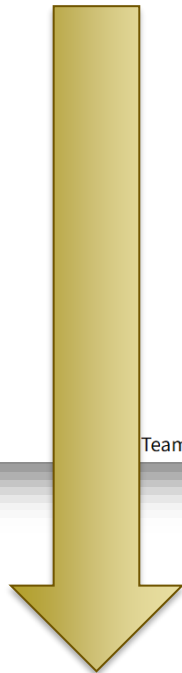
### 1. 同意事項

個人情報・秘密情報・選考結果の取 同意する  
扱いへの同意

### 2. チェックリスト

- 経営層参加
- 公開情報
- アンケート協力
- キャンセル不可
- 窓口連携
- IPL支援ポータルからの申請
- IPL支援ポータル上のやり取り
- 期限内回答
- オンライン会議ツール

Teams 使用可能



をしているが、洗浄剤の新事業においては効率的な活動ができるかが不明確な状況であり、社内での営業担当向けの技術習得研修を企画している。さらに、製品展開先として中国市場も視野に入れており、別事業で構築した販売先のチャンネルやローカル情報を新製品でもそのまま流用可能と見ている。

編集に戻る

申請を提出

### (参考) 採択基準

#### 1. 対象事業の現在・将来に関する設問

現在の分析、将来の構想の分析が、IP ランドスケープの分析結果を今後の活動方針の策定に活かすだけの具体性があるか。特に下記について具体的に回答されているか。

(#1-1) 将来の ① 価値 ② 製品やサービス ③ ビジネスモデル ④ 重要な経営資源（または他社との違いや競争力）が明確になっているか

(#1-2) 現在の ① 価値 ② 製品やサービス ③ ビジネスモデル ④ 重要な経営資源（大学・研究機関の場合は研究成果（シーズ）の社会実装に向けた活動状況）が明確になっているか

(#1-3) 将来の構想を実現するための課題が、現在を踏まえたうえで明確に検討されているか。また、課題に対する対応や検討が進められているか。

#### 2. 本事業による支援のイメージに関する質問

本事業による支援をとおして解決したい課題は、経営層が検討する企業戦略や事業の全体戦略に関する課題であるか。

本事業による支援をとおして解決したい課題は、本事業の支援で解決に寄与できるものか。

#### 3. 支援後の活用ビジョン

IP ランドスケープの分析を、経営判断やアクションに活用するためのビジョンが十分に明確に描けているか。上記について、ビジョンのみならず、実現を可能にする体制があるか。

# 4. 利用申請の流れ 9/12

The image shows two overlapping screenshots of the IPL support portal. The top screenshot displays the 'マイページ' (My Page) section with a table of applications. The bottom screenshot shows a notification modal that appears when a notification icon is clicked.

**Top Screenshot: My Page**

Header: IPL支援ポータル | マイページ

Notification icon: 1 unread notification (highlighted with a red box and arrow)

Section: マイページ

Text: 申請状況の確認やメッセージの送受信ができます。

Filters: 申請一覧 (2) | 案件一覧 (0) | メッセージ (1)

公募回	申請者種別	ステータス	提出日時	最終更新
第1回 令和8年度IPランドスケープ支援事業	事業者	下書き	-	2026/05/06 12:36
第1回 令和8年度IPランドスケープ支援事業	事業者	申請受付済み	2026/05/06 12:38	2026/05/06 15:07

**Bottom Screenshot: Notification Modal**

Header: IPL支援ポータル | マイページ

Notification icon: 1 unread notification

Section: 通知

Text: お知らせや申請の進捗に関する通知を確認できます。

Filter: すべて

Notification list:

- 通知 1
- 申請を受け付けました  
● ご提出いただいた利用申請を受け付けました。書誌確認後、審査フローに進みます。ステータスはマイページから確認できます。  
2分前

Action: すべて既読にする

# 4. 利用申請の流れ 10/12

IPL支援ポータル [マイページ](#) 浅

## 申請詳細

[申請内容を編集](#)

申請内容をご確認いただけます。

**申請受付済み** 提出日: 2026年05月06日 12:38

### 1. 同意事項

個人情報・秘密情報・選考結果の取扱いへの同意  同意する

### 2. チェックリスト

経営層参加	<input checked="" type="checkbox"/> はい
公開情報	<input checked="" type="checkbox"/> はい
アンケート協力	<input checked="" type="checkbox"/> はい
キャンセル不可	<input checked="" type="checkbox"/> はい
窓口連携	<input checked="" type="checkbox"/> はい
IPL支援ポータルからの申請	<input checked="" type="checkbox"/> はい
IPL支援ポータル上のやり取り	<input checked="" type="checkbox"/> はい
期限内回答	<input checked="" type="checkbox"/> はい

## 4. 利用申請の流れ 11/12

【IPL支援ポータル】 申請を受け付けました 受信トレイ x

IPL支援ポータル <noreply+stg@ipl2026-2027.inpit.go.jp>

12:39 (0 分前)



To 自分 ▾

### IPL支援ポータル

#### 申請を受け付けました

ご提出いただいた利用申請を受け付けました。書誌確認後、審査フローに進みます。ステータスはマイページから確認できます。

詳細を確認

このメールは IPL支援ポータルから自動送信されています。

# 4. 利用申請の流れ 12/12 「申請を取り下げる」

IPL支援ポータル    マイページ

## 申請詳細

申請内容をご確認いただけます。

申請受付済み    提出日: 2026年05月06日 12:38

[申請内容を編集](#)

### 1. 同意事項

個人情報・秘密情報・選考結果の取扱いへの同意    同意する

### 2. チェックリスト

経営層参加	はい
公開情報	はい
アンケート協力	はい
キャンセル不可	はい
窓口連携	はい
IPL支援ポータルからの申請	はい
IPL支援ポータル上のやり取り	はい
期限内回答	はい
オンライン会議ツール	Microsoft Teams 使用可能

併せて、製品開発の進捗状況や、製品開発の進捗状況の点検中である。本支援事業の報告書を通じて、参入市場候補先や要望の高い機能を付加した製品候補が特定できれば、速やかに調査分析結果を事業計画に反映し、翌年度下期からの試作・販売体制の構築に向け、調整を開始する予定である。また、金融機関に対して新商品開発の融資を受けるべく事業計画を説明する際の資料の一部としても使用したい。なお、研究者は確保できているものの、表面保護剤と洗浄剤とは取り扱う高分子化合物が変わること以外に、添加する成分や評価項目が似て非なる要件も多く、現状ではノウハウに乏しい。そこで、製品製造にあたって、高分子化合物の合成以外の部分については当面外部委託をする想定である。商品開発を行いながらノウハウを獲得し、機械投資・増員も含めスケールアップする方向で検討している。営業体制について、顧客先でのニーズヒアリングに特化した少数精鋭で活動をしているが、洗浄剤の新事業においては効率的な活動ができるかが不明確な状況であり、社内での営業担当向けの技術習得研修を企画している。さらに、製品展開先として中国市場も視野に入れており、別事業で構築した販売先のチャネルやローカル情報を新製品でもそのまま流用可能と見ている。

申請を取り下げる

## 4. 利用申請の流れ 「申請の下書きを削除する」 1/2

IPL支援ポータル

マイページ

### マイページ

申請状況の確認やメッセージの送受信ができます。

申請一覧 (2)

案件一覧 (0)

メッセージ (1)

公募回	申請者種別	ステータス	提出日時	最終更新
第1回 令和8年度IPランドスケープ支援事業	事業者	下書き	-	2026/05/
第1回 令和8年度IPランドスケープ支援事業	事業者	申請受付済み	2026/05/06 12:38	2026/05/

- 申請ができたので、下書きの方は不要になったため、削除します。

## 4. 利用申請の流れ 「申請の下書きを削除する」 2/2

🏠 マイページ

### 申請書の編集

各セクションを入力してください。途中で下書き保存ができます。

同意事項    チェックリスト    **3 基本情報**    4 窓口の支援    5 設問    6 補足資料

**🗑️ 下書きを削除**

---

#### 基本情報

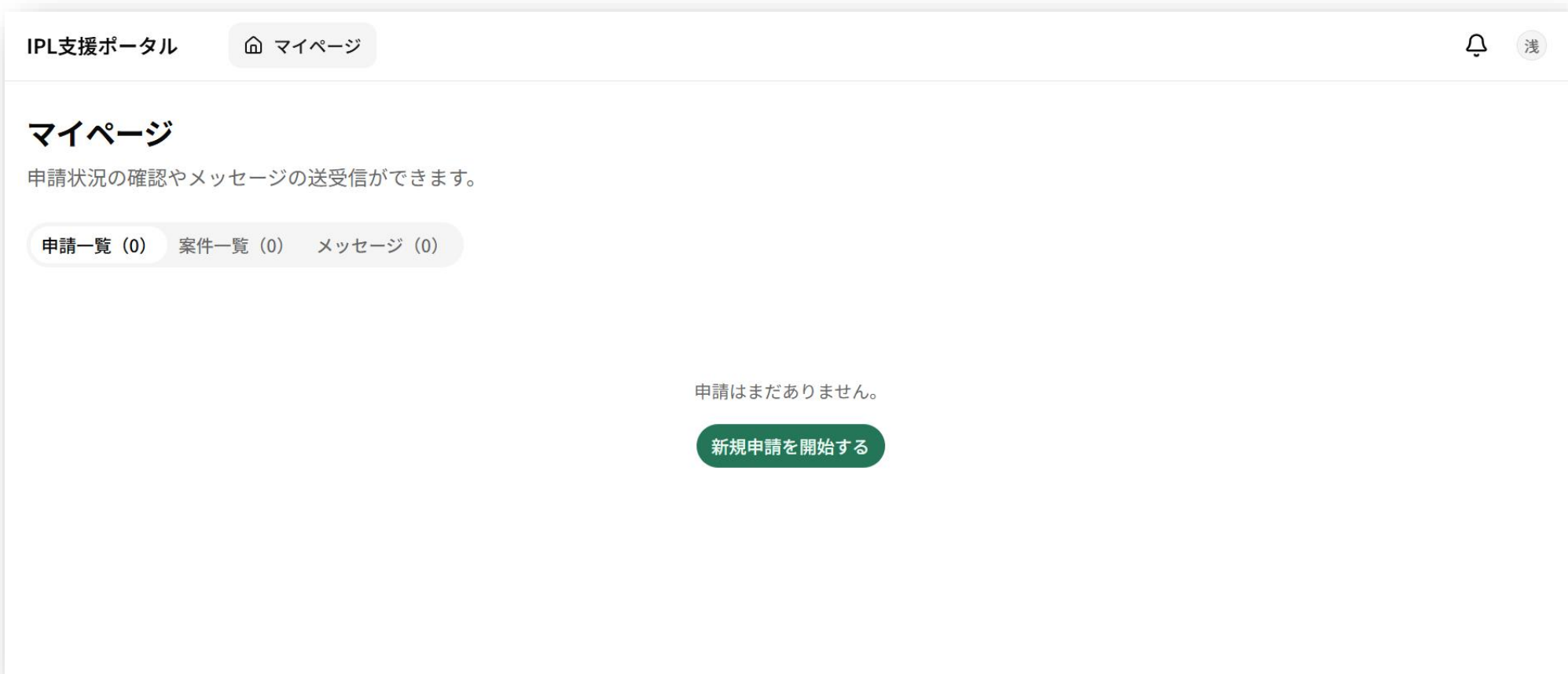
申請者の組織情報・連絡先を入力して

#### 下書きを削除しますか？

この操作は取り消せません。入力済みの内容と添付ファイルもすべて削除されます。

キャンセル    **削除する**

# 5. IPL支援ポータル ページレイアウトについて 1/4



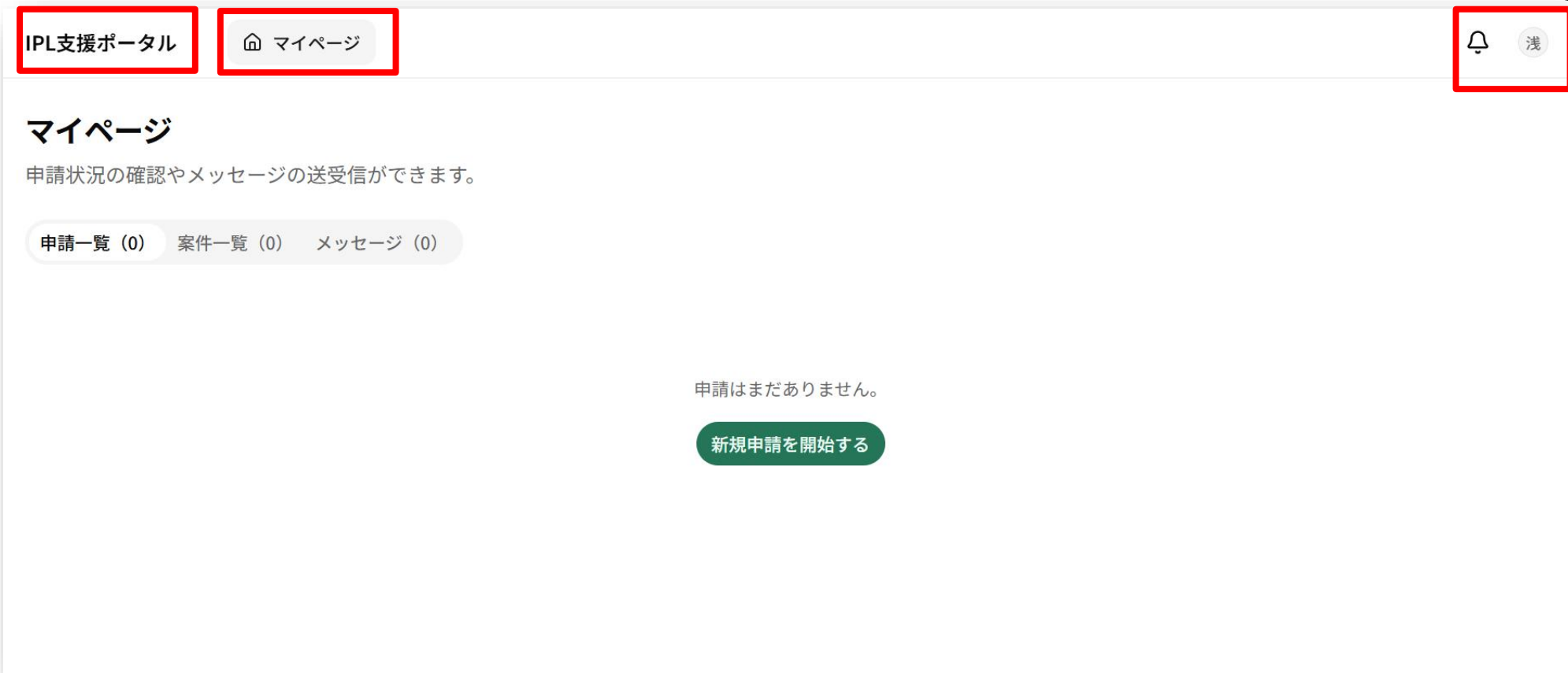
- こちらは、ポータルにログインしたあとの画面です。

## 5. IPL支援ポータル ページレイアウトについて 2/4

①

②

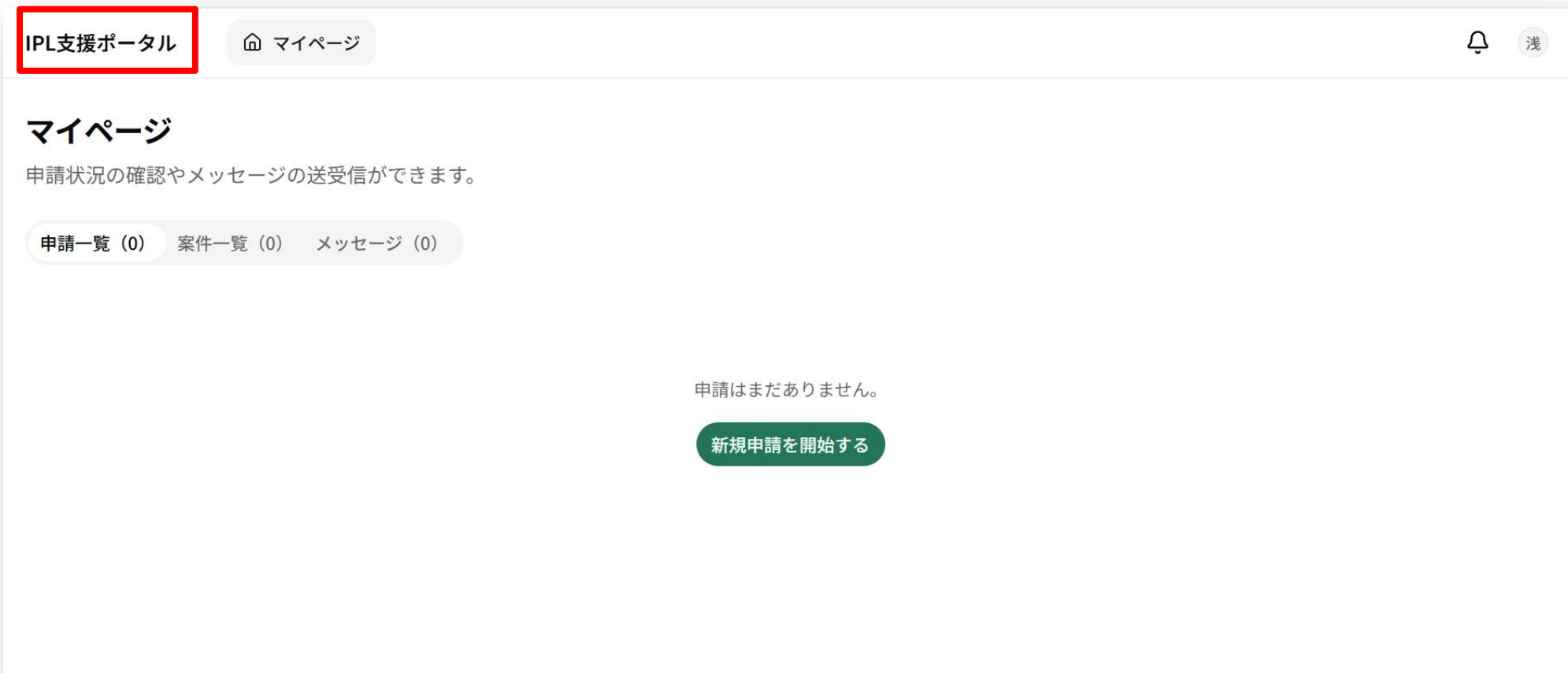
③



- ①IPL支援ポータルアイコン
- ②マイページ
- ③通知・アイコン

## 5. IPL支援ポータル ページレイアウトについて 3/4

①



- ①IPL支援ポータルアイコンをクリックすると、ポータルのトップ画面に戻ります。

# 5. IPL支援ポータル ページレイアウトについて 4/4



## 5. IPL支援ポータル 「マイページ」について 1/1

IPL支援ポータル    ② マイページ

### マイページ

申請状況の確認やメッセージの送受信ができます。

申請一覧 (0)    案件一覧 (0)    メッセージ (0)

申請はまだありません。

新規申請を開始する

- ②マイページ > 「申請一覧」「案件一覧」「メッセージ」

## 5. IPL支援ポータル「メッセージ」について 1/3



IPL支援ポータル [マイページ](#)

### マイページ

申請状況の確認やメッセージの送受信ができます。

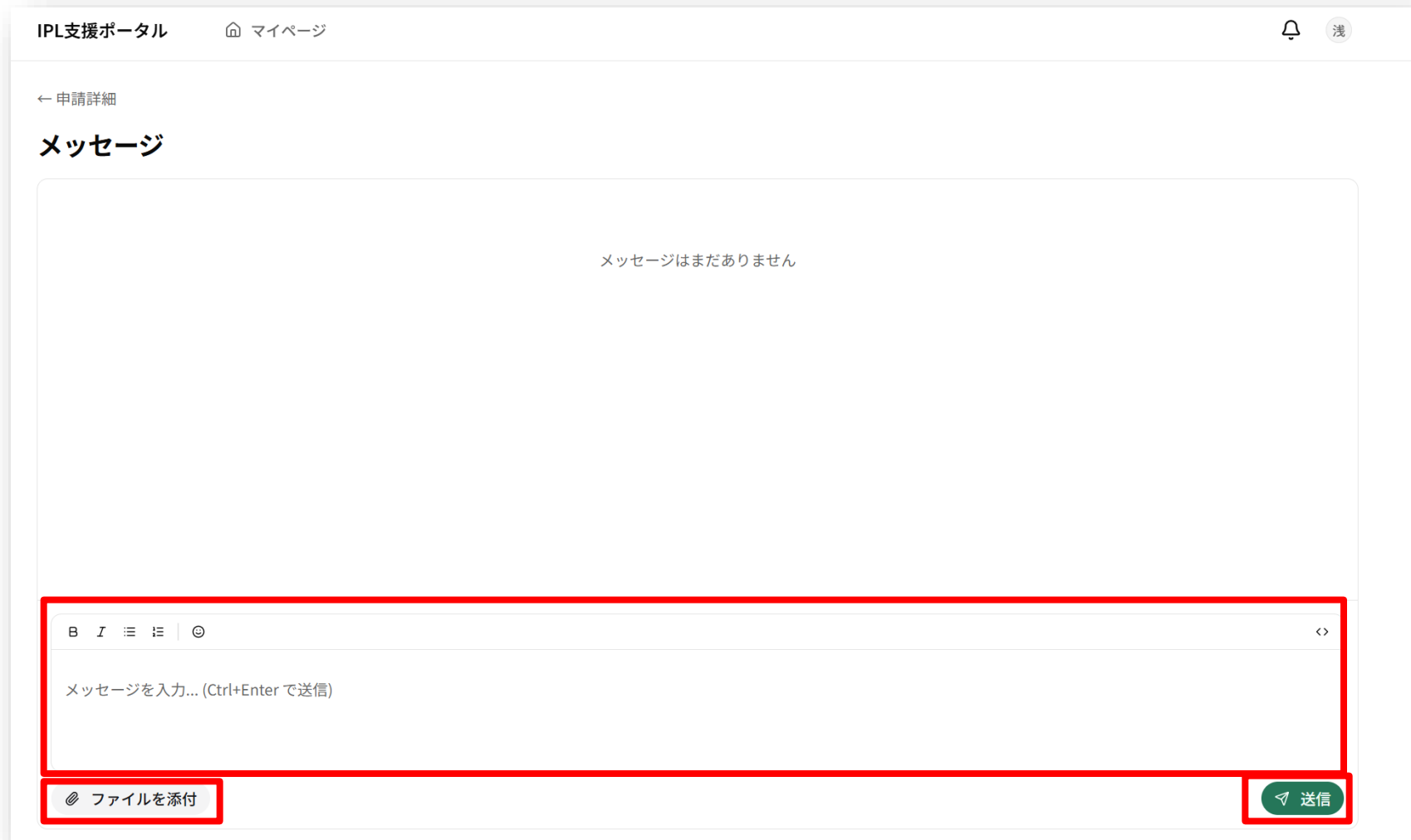
申請一覧 (3) 案件一覧 (0) **メッセージ (1)**

**申請** 令和8年度IPランドスケープ支援事業: 株式会社テックコンシリエ(東京都)  
メッセージはまだありません

A black mouse cursor arrow points to the right side of the message card.

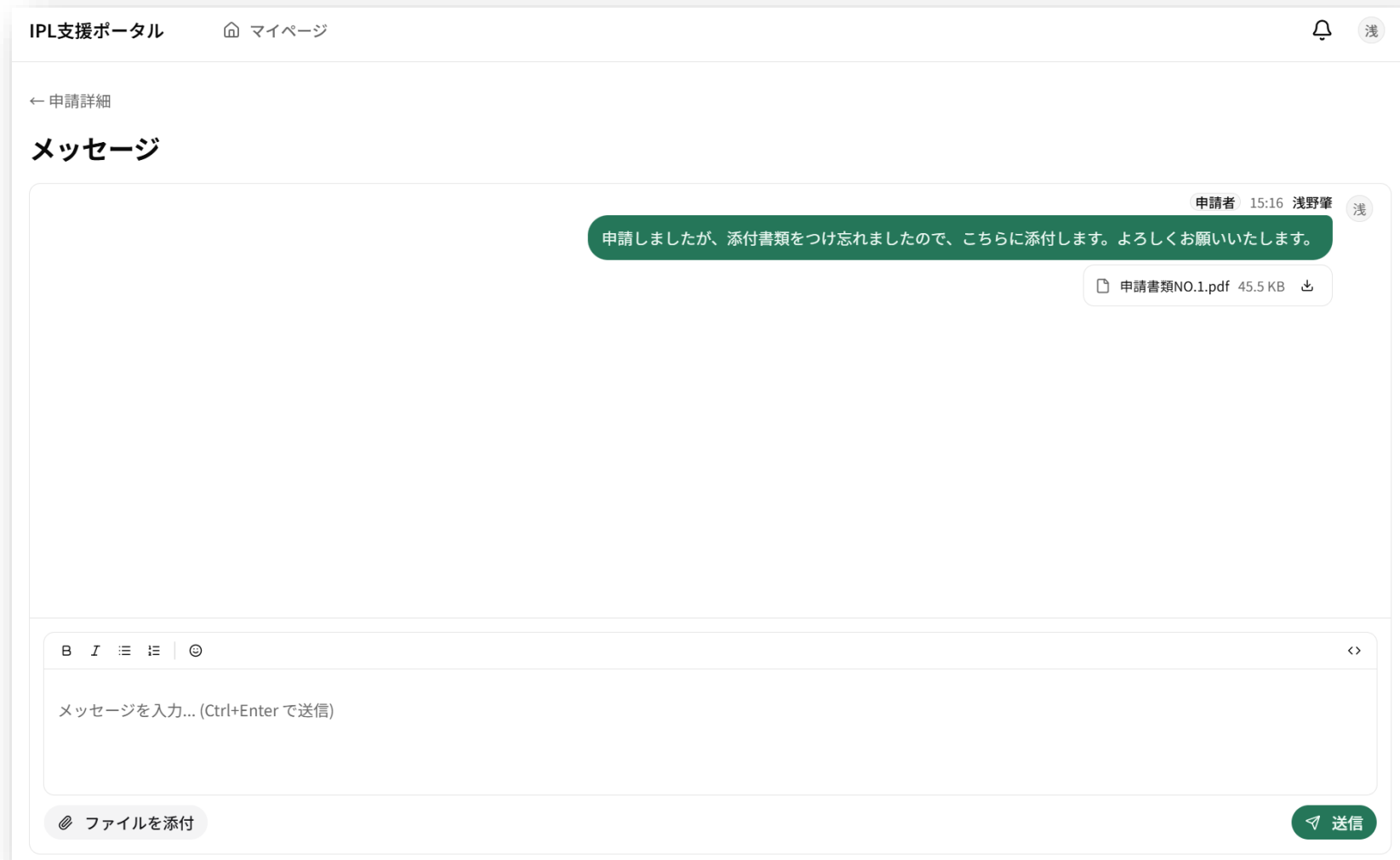
- 申請が完了すると事務局とのメッセージのやりとりができるようになります。

## 5. IPL支援ポータル 「メッセージ」について 2/3



- 申請が完了すると事務局とのメッセージのやりとりができるようになります。

## 5. IPL支援ポータル 「メッセージ」について 3/3



- 申請が完了すると事務局とのメッセージのやりとりができるようになります。

# 5. IPL支援ポータル 「アイコン」について 1/1



- アイコン > アカウント設定  
通知設定  
ログアウト

# いつでもご相談ください！

- まずは、「アカウントの新規作成」をお願いします。
- アカウントの作成ができましたら、ログインしていただき、ご自身のマイページ画面をご覧ください。
- 操作に関してご質問等があれば、遠慮なくお問い合わせください。

## 事業運営に関する具体的なお問い合わせ先（申込手続等）

「IPランドスケープ支援事業」事務局

株式会社テックコンシリエ

電話：050-5810-8738

E-MAIL： [ipl2026-2027@tech-consiglie.com](mailto:ipl2026-2027@tech-consiglie.com)



**TECH CONSIGLIE**  
make it happen, make it possible